

Ръководство на потребителя за шиацу масажор за крака и гръб Beurer FM 70

I. Включено в доставката:

- 1 бр. шиацу масажор за крака и гръб Beurer FM 70
- 1 бр. хигиенно покритие
- 1 бр. адаптер за захранване
- 1 бр. ръководство на потребителя

** Прочете тези инструкции внимателно и ги запазете за по-нататъшна употреба. Уверете се, че ако дадете това устройство на друг ще им предадете и тези инструкции за употреба.*

** Проверете целостта на опаковката при доставка на уреда и се уверете, че всички компоненти на устройството са налице. Преди употреба се уверете, че няма видими следи от повреда върху уреда или неговите компоненти. Ако имате съмнения, че устройството е с нарушена цялост, моля свържете се с търговеца от когото сте го закупили.*

II. Полезни съвети и инструкции за безопасност:

- Това устройство е предназначено само за извършване на масаж на краката и гръба ви.
- Ако не сте сигурни дали устройството е подходящо за вас, моля консултирайте се с Вашия лекар.
- Уредът не е подходящ за употреба върху животни.
- Устройството е предназначено само за целта, описана в тези инструкции за употреба.
- Производителят не носи отговорност за щети, причинени от неправилна или небрежна употреба.
- Не използвайте устройството, ако едно или няколко от следните предупреждения се отнася за вас.
- Дръжте опаковката на уреда далеч от обсега на деца – риск от задушаване!
- Не използвайте това устройство, ако страдате от медицински проблем или имате нараняване в областта на краката или гръба (напр. отворени рани, брадавици, дискова херния и т.н.).
- Не използвайте уреда за повече от 15 минути.
- Никога не оставяйте уреда включен, когато не го наблюдавате.
- Наблюдавайте децата около устройството, за да сте сигурни, че няма да си играят с него.
- Ако страдате от сериозна болест или сте претърпели операция на вашите крака или гръб, моля консултирайте се с лекаря си преди да използвате уреда.
- Ако страдате от диабет или тромбоза, моля консултирайте се с лекаря си преди да използвате уреда.
- Не използвайте устройството, ако изпитвате болка в краката или стъпалата си (напр. разширени вени, венозно възпаление) или ако имате проблеми с гръба си.
- Не използвайте уреда, ако страдате от болка, чиято причина е неизвестна.

Внимание:

- Не поставяйте пълното си тегло върху движещите се части на уреда (като седите, лежите или стоите върху него).

Електрически шок:

- Както всяко електрическо устройство и това устройство трябва да бъде използвано внимателно и предпазливо, за да бъдат избегнати опасностите, които произтичат от токови удари.
- Пазете устройството, захранващия адаптер и захранващия кабел далеч от вода, пара и други течности.
- Работете с устройството само в сухи закрити помещения. Не използвайте устройството в близост до вани, душ кабинни или други контейнери, в които има вода.
- Не използвайте уреда в сауната.
- Използвайте уреда само със сухи ръце.
- Използвайте устройството само с мрежовото напрежение, указано на устройството.
- Никога не използвайте устройството, ако то или някой от аксесоарите му са видимо повредени.
- Не използвайте устройството по време на буря.

- В случай на повреда или неизправност по време на употреба, незабавно изключете устройството и го извадете от контакта на електрическата мрежа. Не дърпайте захранващия кабел или устройството, за да изключите щепсела от ел. контакт .
- Никога не дръжте и не носете устройството за захранващия кабел. Дръжте кабелите далеч от горещи повърхности.
- Никога не отваряйте устройството.
- Ако захранващият кабел на уреда е повреден, той трябва да бъде сменен от производителя или оторизиран специалист.
- Не дърпайте, усуквайте или огъвайте захранващия кабел. Уверете се, че захранващият кабел не е прокаран и не минава през остри предмети.
- Никога не посягайте към устройство, което е било потопено във вода. Изключете захранващия адаптер от контакта веднага.
- Не използвайте устройството, ако то или аксесоарите му са видимо повредени.
- Не изпускайте устройството и не го подлагайте на удари.

Поправки:


- Само специализиран персонал може да извършва ремонт на електрически уреди. Неправилните ремонти могат да представляват значителна опасност за потребителите. Моля, свържете се с отдела за обслужване на клиенти или с оторизирания търговец на устройството за поправки.

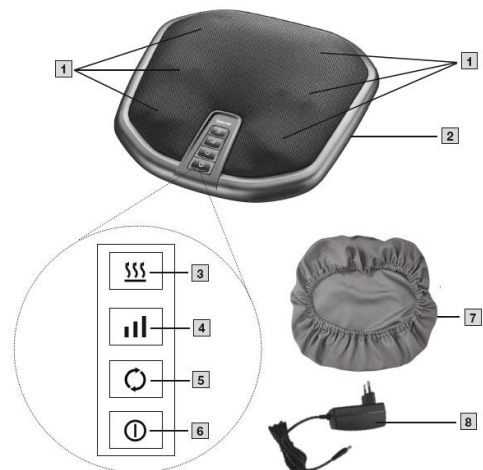
Риск от пожар:

Внимание: Съществува риск от пожар, ако устройството се използва неправилно или ако тези инструкции за употреба се пренебрегнат.

- Никога не оставяйте уреда без надзор, когато работи, особено ако наблизо има деца.
- Никога не използвайте устройството под покривало, като одеяло или възглавница. Това не важи за хигиенните покрития, предвидени за тази цел.
- Никога не използвайте устройството в близост до бензин или други силно запалими вещества.

III. Описание на устройството:

1. Масажни глави
2. Гнездо за свързване
3. Бутон за Топлина
4. Бутон за Интензивност
5. Бутон Режим
6. Бутон  Вкл./Изкл.
7. Хигиенно покритие
8. Адаптер за захранване



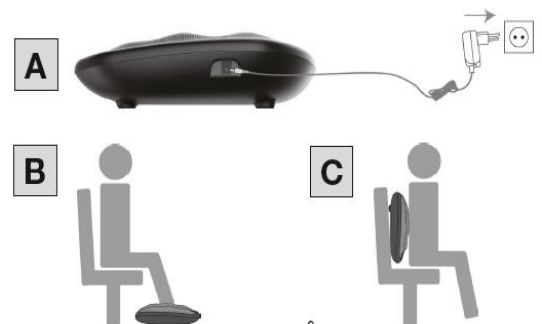
IV. Подготовка за употреба:

- Махнете опаковката на уреда и проверете дали няма следи от повреда върху него, адаптера или кабела му.
- Свържете адаптера към гнездото (2), след което свържете адаптера за захранване (8) към електрическата мрежа (фиг. А).

V. Употреба:

Употреба върху крака:

- Не поставяйте никоя част на тялото си, особено пръстите си между въртящите се масажни глави или техните държачи в устройството.
- Използвайте устройството за максимум 15 минути. Подългите масажи може да доведат до прекалено стимулиране на мускулите и да доведат до напрежение, вместо до релаксация.
- Масажите на специфична точка на стъпалото на крака може да повлияят на съответните органи в тялото. Независимо от това ви препоръчваме да прочетете свързаната литература и да попитате вашия доктор, преди да използвате масаж на точкови рефлекторни зони за постигане на желанието от вас ефект.



3

1. Поставете устройството върху твърда, равна повърхност.
2. Събувайте обувките си преди всяка употреба. Седнете в удобна позиция.
3. Ако желаете, можете да поставите хигиенното покритие (7) върху устройството от хигиенни съображения (напр. когато използвате устройството боси).
4. Поставете краката си върху масажиращите глави 1 (**фиг. В**). Гумените крачета на основата на устройството го спират от преместване и плъзгане.
5. Натиснете бутона Вкл./Изкл. (6), за да включите устройството. Бутон (6) ще започне да свети в зелено и масажните глави (1) ще започнат да се въртят. В началото, интензитетът на устройството винаги е предварително настроен на ниско ниво (зелено) и функцията за нагряване винаги е деактивирана.
6. Масажът трябва да е приятен и релаксиращ през цялото време. Ако масажът е болезнен или неприятен, спрете масажа или променете позицията си или натиска при контакт.

Бележка: Устройството има функция за автоматично изключване. То се изключва автоматично след 15 минути работа.

7. За да прекратите приложението ръчно, натиснете отново бутон (6). Бутонът ще изгасне и масажните глави (1) ще спрат.

Употреба върху гръб:

1. Седнете в удобна позиция.
2. Ако желаете, можете да поставите хигиенното покритие (7) върху устройството от хигиенни съображения
3. Поставете устройството между облегалката на стола на които седите и гръба си (**фиг. С**). Можете да поставите устройството по-високо или по-ниско в зависимост от това коя част от гръба си искате да масажирате.
4. Натиснете бутона Вкл./Изкл. (6), за да включите устройството. Бутон (6) ще започне да свети в зелено и масажните глави (1) ще започнат да се въртят. В началото, интензитетът на устройството винаги е предварително настроен на ниско ниво (зелено) и функцията за нагряване винаги е деактивирана.
5. Масажът трябва да е приятен и релаксиращ през цялото време. Ако масажът е болезнен или неприятен, спрете масажа или променете позицията си или натиска при контакт.

Бележка: Устройството има функция за автоматично изключване. То се изключва автоматично след 15 минути работа.

6. За да прекратите приложението ръчно, натиснете отново бутон (6). Бутонът ще изгасне и масажните глави (1) ще спрат.

Опции за Настройки:

Посока на масажни глави :

Посоката на масажните глави може да се въртя или наляво или надясно.

- За да промените посоката на въртене на масажните глави, натиснете бутон Режим (5) при включено устройство.

Интензивност на масажни глави :

Може да настроите интензивността на масажните глави на устройството.

За целта трябва да натиснете бутон Интензивност (4) при включено устройство (зелено=ниска интензивност; синьо= средна; червена=висока).

Включване на функция Топлина :

Това устройство има функция за затопляне. Ако тя е активирана, масажните глави ще станат приятно топли по време на употреба.

1. За да включите функцията Топлина трябва да натиснете бутон (3) при включено устройство. Бутонът за Топлина (3) ще светне в червено.
2. Натиснете бутон (3) отново, за да изключите тази функция. Бутонът вече няма да свети в червено.

VI. Почистване, поддръжка и съхранение:

Винаги изключвайте устройството от контакта, преди да го почиствате. Почиствайте устройството само по посочените в това ръководство начини. Не допускайте никакви течности да навлизат в устройството или аксесоарите му.

1. Почистете устройството с леко навлажнена кърпа. Ако то е много замърсено, можете да използвате и малко течен миещ препарат за деликатни тъкани. Не използвайте разтворители.
2. Не използвайте устройството отново, докато не изсъхне напълно.

Измиване на хигиенното покритие:

1. Отстранете хигиенното покритие (7) от устройството.
2. Изперете го ръчно на максимум 30 градуса.
3. След това го оставете да изсъхне напълно преди да го поставите обратно върху устройството и преди да го използвате отново.

Съхранение:

- Ако нямате намерение да използвате устройството за дълъг период от време, препоръчваме да поставите хигиенното покритие над устройството, за да го предпазите от прах и мръсотия.
- Съхранявайте устройството в оригиналната му опаковка на сухо място, без да поставяте каквито и да е било предмети върху него.

VII. Регулаторна информация:



Поради екологични съображения не изхвърляйте устройството в битовите отпадъци след края на експлоатационния му живот. Изхвърлете устройството в пункт за събиране или рециклиране.

Изхвърляйте устройството в съответствие с WEEE директивата на ЕС (Отпадъчно електрическо и електронно оборудване).



Уредът е в съответствие с изискванията на Директива 93/42/ЕИО.



Опаковката изхвърлете по начин, опазващ околната среда.

VIII. Гаранционни условия:

В случай на гаранционни оплаквания, обърнете се към вашия търговец или оторизиран сервиз. Ако връщате уреда, прикачете копие от касовата бележка и кратко описание на дефекта. Приложими са следните гаранционни условия:

1. Гаранционният период е 3 години, считано от датата на покупката. В случай на гаранционни оплаквания, датата на покупка трябва да бъде удостоверена с касова бележка или фактура.
2. Поправки на уреда или части от него не удължават периода на гаранцията.
3. Гаранцията се смята за невалидна в следните случаи:
 - ❖ Неправилна употреба (неспазване на инструкциите за употреба).
 - ❖ Опити за поправка от страна на потребителя или неоторизирани трети лица.
 - ❖ Транспортни повреди от производителя към клиента или по време на транспорт до сервизния център.
 - ❖ Гаранцията не важи за аксесоари, предмет на нормално износване (маншети, батерии).
4. Веуегер не носи отговорност за преки или косвени загуби, предизвикани от продукта, дори ако повредата му е призната гаранционно.

Повече информация за продукта ще намерите на www.polycomp.bg.